








OPTIONAL
 Spostamento idraulico
 Hydraulic side-shift
 Translation hydraulique
 Hydraulischer Übersetzung
 Traslación hidráulica




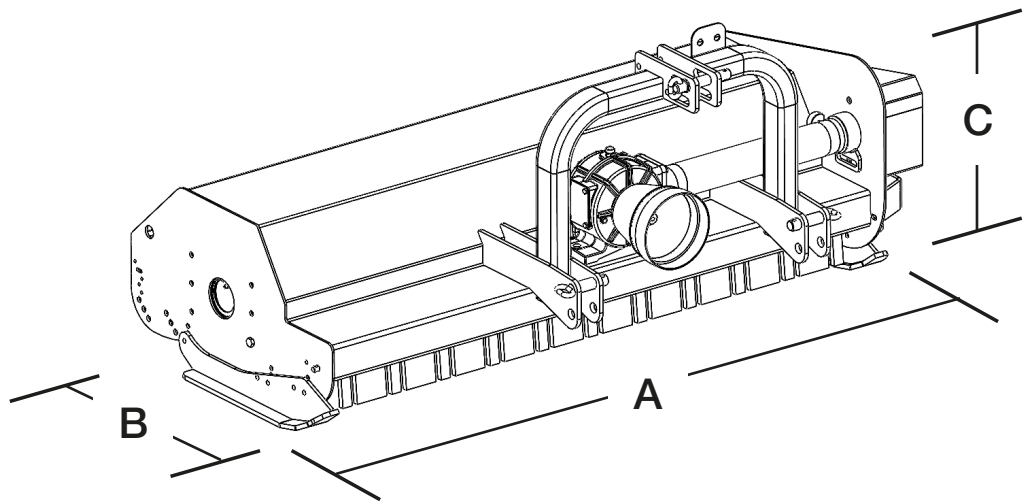
 Il modello GOLDRUSH è compatto, progettato per essere applicato a trattori con potenza compresa tra 30 e 55 cavalli (min.). Il suo assetto basso lo rende ideale per i vigneti, i frutteti e il lavoro sottochioma, oltre che per la trinciatura di erba, sarmenti, ramaglia, rovi e sottobosco. È disponibile con attacco a 3 punti fisso o con traslazione idraulica con larghezze di lavoro da 150 a 260 cm.

 The GOLDRUSH model is compact, for tractors with power between 30 and 55 horsepower (min.). Its low structure makes it ideal for vineyards, orchards and undertree work, as well as for the cutting of grass, shoots, branches, brambles and undergrowth. It is available with 3 point linkage fixed or with hydraulic translation. Working widths range from 150 to 260 cm.

 Le modèle GOLDRUSH est compact, pour tracteurs d'une puissance comprise entre 30 et 55 chevaux (min.). Sa structure basse le rend idéal pour les vignes, les vergers et les travaux sous les arbres, ainsi que pour la coupe de l'herbe, des pousses, des branches, des ronces et des sous-bois. Il est disponible avec attelage à 3 points fixes, ou avec translation hydraulique. Les largeurs de travail vont de 150 à 260 cm.

 Das GOLDRUSH-Modell ist kompakt und für die hintere Anwendung bei Traktoren mit einer Leistung zwischen 30 und 55 PS (min.) ausgelegt. Aufgrund seiner niedrigen Struktur ist es ideal für Weinberge, Obstplantagen und Unterholzarbeiten sowie für das Mähen von Gras, Trieben, Ästen, Brombeeren und Unterholz geeignet. Es ist in zwei Versionen erhältlich: eine mit 3 Festpunkten, die andere mit hydraulischer Übersetzung. Arbeitsbreiten reichen von 150 bis 260 cm.

 El modelo GOLDRUSH es compacto, para tractores con una potencia entre 30 y 55 caballos de fuerza (min.). Su baja estructura específica lo hace ideal para viñedos, huertos y trabajos debajo de los árboles, así como para el corte de hierba, brotes, ramas, zarzas y maleza. Está disponible con 3 puntos fijos, o con traslación hidráulica. Los anchos de trabajo van desde 150 hasta 260 cm.



**A****B****C**

modello	Kw	HP	RPM	KG	N°	N°	N°	N°	cm	cm	cm
GOLDRUSH 150	22	30	540	407	36	12 + 24	12	3	150	136	91
GOLDRUSH 175	22	30	540	443	48	16 + 32	16	4	175	136	91
GOLDRUSH 200	29	40	1000	518	60	20 + 40	20	4	200	136	91
GOLDRUSH 225	33	45	1000	584	60	20 + 40	20	5	223	136	91
GOLDRUSH 240	37	50	1000	620	60	20 + 40	20	5	242	136	91
GOLDRUSH 260	40	55	1000	656	72	24 + 48	24	5	260	136	91